

Gabarró

Madera y productos para exterior

*Naturalmente,
la opción más
sostenible.*

Proyecto: Ca l'Amo (Eivissa)
Arquitecto: Marià Castellò
Producto: Madera termotratada Lunawood

2022

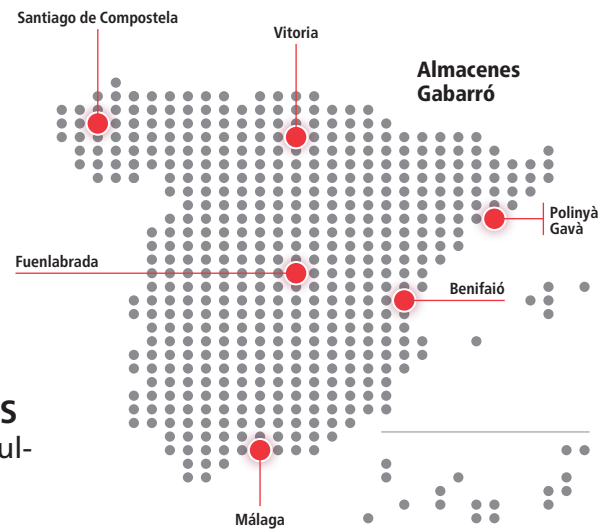


La gama de productos más amplia del mercado



El mejor servicio

- **ÁGIL SERVICIO A NIVEL NACIONAL**
Amplio stock distribuido en 7 almacenes a lo largo de la península (más de 70.000 m² de stock).
- **SERVICIO DE CORTE Y MECANIZACIÓN**
- **ASESORAMIENTO EXPERTO**
- **PEDIDOS Y PRESUPUESTOS ONLINE LAS 24 HORAS**
Mediante el área privada de nuestra web, puedes consultar toda la gama de productos, solicitar presupuestos y realizar pedidos.



Gran calidad, grandes marcas



www.gabarro.com





La madera, nuestra esencia

La madera es la única materia prima renovable que nos ofrece la naturaleza y que, mediante diversos procesos de transformación, nos proporciona una gran variedad de productos, con una gama de soluciones técnicas y estéticas que ningún otro material puede proporcionarnos.

En Gabarró empezamos nuestra relación con la madera en 1907 y desde entonces ha sido la base de nuestra actividad comercial. Estamos comprometidos con la sostenibilidad de los bosques, por eso sólo compramos a proveedores que compartan los mismos valores que nosotros y que velen por una gestión rigurosa y ecológicamente eficiente de los bosques y la madera.

Los sistemas de certificación PEFC y FSC rigen nuestra actividad, siempre encaminada a poder seguir disfrutando de la madera NUESTRA ESENCIA.




PEFC®
(Programme for Endorsement of
Forest Certification Schemes)



La marca de la gestión
forestal responsable

FSC®
(Forest Stewardship Council®)



Índice

MADERA

| | |
|--|------|
| Madera de pino y abeto termotratada Lunawood | 6-11 |
|--|------|

MADERA MECANIZADA

| | |
|---|-------|
| Perfiles para ventanas y cerramientos | 12-13 |
| Listones cantos romos para mobiliario urbano | 14-16 |
| Listones 4 cantos vivos | 17-18 |
| Listones y perfiles Pino-Flandes tratados al autoclave clase IV | 19 |
| Perfiles de Pino-Flandes tratados al autoclave clase IV | 20 |
| Postes y tutores tratados al autoclave clase IV | 21 |
| Traviesas | 22 |
| Vigas laminadas / Vigas de pino | 23 |
| Machihembrados tecnológicos Urban Wall | 24-25 |
| Machihembrados de madera termotratada Lunawood | 26-27 |
| Machihembrados de madera Madema | 28-31 |

SUELOS DE MADERA, BAMBÚ Y TECNOLÓGICOS

| | |
|---|-------|
| Rastreles tropicales / Rastreles de pino Flandes tratados al autoclave clase IV | 32 |
| Tarimas de bambú para exterior Dasso | 34-35 |
| Tarimas de madera para exterior Wood-Deck | 36-38 |
| Tarimas de madera para exterior Lunawood | 39 |
| Tarimas tecnológicas/WPC Urban Deck | 40-43 |
| Tarimas tecnológicas/WPC Timbertech | 44-47 |
| Complementos para tarimas | 48 |
| Productos para la limpieza y el mantenimiento | 49 |

SOLID SURFACES

| | |
|---------------------------------|-------|
| Piedra Acrílica (Solid Surface) | 50-51 |
|---------------------------------|-------|

MADERA

| | |
|---------------------------|-------|
| Enciclopedia de la madera | 52-63 |
|---------------------------|-------|

Los códigos que se muestran en este catálogo (a excepción de los de "sin reposición") son de stock habitual. Sin embargo, verificar la disponibilidad del material antes de tramitar un pedido.

Las fotografías de producto que aparecen en este catálogo son orientativas. El producto real puede tener un color y unos nudos distintos a los de las imágenes, según el tipo de madera y características.

Madera de pino y abeto termotratada



Producto natural de alta calidad, sin aditivos químicos

Estética, resistencia e innovación para proyectos de interior y exterior.

Lunawood somete a la madera a un proceso de termotratamiento en el que se alternan altas temperaturas y vapor, después del cual el porcentaje final de humedad de la madera es aproximadamente de un 4-7%.

Este termotratamiento mejora las prestaciones y amplía las posibilidades de uso de la madera termotratada, ya que se ve modificada la tendencia natural de la madera a torcerse, hincharse o encogerse en diferentes condiciones de humedad.

Con este tratamiento, la madera pierde resistencia mecánica, por tanto, no es apta para soportar cargas o usos estructurales.

PRINCIPALES APLICACIONES

- Revestimiento de fachadas y techos a nivel interior y exterior
- Mobiliario urbano
- Saunas
- Tarimas exteriores



Estabilidad dimensional



Sin resinas



Aislamiento térmico



Todos los climas



No tóxico



Gestión forestal sostenible



Resistencia a las inclemencias meteorológicas



Calidad certificada



Madera de pino y abeto termotratada

Machihembrados

| | CÓDIGO | MEDIDA |
|-------------------------------|-----------------------|---------|
| Pino Flandes Luna Trio | 19099 N | 92 x 26 |

Luna Trio es un machihembrado que ofrece un delicado aspecto de listón de primera calidad, especialmente en techos y paredes.




| | CÓDIGO | MEDIDA |
|---------------------------------|---------------|----------|
| Abeto Luna Triple Listón | 170166 | 140 x 32 |

Tablero mecanizado de abeto que otorga un efecto de madera 3D. Su composición imita a los listones, pero es más fácil de instalar.



| | CÓDIGO | MEDIDA |
|----------------------------------|-----------------------|----------|
| | 19399 N | 117 x 19 |
| Pino Flandes Panel System | 19401 N | 165 x 19 |
| | 19400 N | 42 x 68 |

Panel System es un machihembrado con un borde afilado que crea una línea de sombra de 3 mm entre paneles. La combinación de perfiles de diferentes anchuras crea superficies únicas.



Madera de pino y abeto termotratada

Machihembrados

| | CÓDIGO | MEDIDA |
|--------------|--------|----------|
| Pino Flandes | 170420 | 117 x 19 |

Machihembrado de pino Flandes de gran calidad para instalaciones en interior y exterior. UTV Thermo-D.



| | CÓDIGO | MEDIDA |
|------------------|-----------------|----------|
| Abeto Pre-Greyed | 170430 X | 140 x 19 |

Perfil de acabado gris envejecido que se añade a la madera termotratada dotándola de un aspecto rústico muy original.



| | CÓDIGO | MEDIDA |
|---|-----------------|---------|
| Pino Flandes Jukola 3D Lunawood Diagonal 201-A | 170022 X | 92 x 26 |

| | CÓDIGO | MEDIDA |
|--|-----------------|---------|
| Pino Flandes Jukola 3D Lunawood Net 207-1 | 170023 X | 92 x 26 |

| | CÓDIGO | MEDIDA |
|--|-----------------|---------|
| Pino Flandes Jukola 3D Lunawood Plait 440-1 | 170024 X | 92 x 26 |

Tableros mecanizados con una superficie 3D con diversas texturas y patrones, especialmente indicados para proyectos decorativos.



Madera de pino y abeto termotratada

Tarimas exteriores

| | CÓDIGO | MEDIDA |
|-----------|--------|----------|
| Luna Deck | 170100 | 117 x 26 |
| | 170060 | 140 x 26 |

Una hermosa y ecológica opción para espacios exteriores en parques, terrazas o jardines. Largos de 2400 y más.



Una cara lisa y otra ranurada.



| | CÓDIGO | MEDIDA |
|-------------|-----------------|-------------|
| Luna Sunday | 170130 X | 185 x 34/40 |

Luna Sunday, una tarima con acabado aceitado, natural y resistente para espacios exteriores.



Complementos

| | CÓDIGO | MEDIDA |
|--------------|-----------------------------------|--------------|
| Grapa profix | 9995061 X (bolsa 50 u.) | 25 x 16 x 14 |



| | CÓDIGO | MEDIDA |
|-------------------|--------------------------|--------|
| Tornillos Inox A4 | 9995105 (caja 500 u.) | 25 x 4 |



| | CÓDIGO | MEDIDA |
|----------------------------|---------------------------|--------------|
| Grapa de plástico Lunawood | 9995066 (bolsa 250 u.) | 25 x 16 x 14 |



| | CÓDIGO | MEDIDA |
|-------------------|--------------------------|--------|
| Tornillos Inox A4 | 9995111 (caja 500 u.) | 30 x 4 |



Perfiles de pino Flandes

| | CÓDIGO | MEDIDA |
|---|--------|----------|
| | 170165 | 117 x 19 |
| | 170240 | 117 x 26 |
| Perfil exterior liso c. romo Radio 2 SHP Thermo-D | 170340 | 140 x 42 |
| | 170280 | 42 x 42 |
| | 170290 | 68 x 42 |
| | 170300 | 92 x 42 |



| | CÓDIGO | MEDIDA |
|---|--------|---------|
| Perfil exterior liso c. romo Radio 5. Laminado 2 piezas. SHP Thermo-D | 170355 | 88 x 88 |



| | CÓDIGO | MEDIDA |
|---|--------|------------|
| Perfil exterior / interior SHP Thermo-D | 170780 | 42/28 x 42 |
| | 170760 | 20 x 92 |



Tablones de pino Flandes

| | CÓDIGO | MEDIDA |
|----------------------------|--------|----------|
| Tablón canto vivo Thermo-D | 170907 | 150 x 25 |
| | 170923 | 150 x 32 |
| | 170957 | 150 x 38 |
| | 170969 | 150 x 50 |
| | 170975 | 200 x 50 |

Guías de instalación

¡Escanea con tu móvil el CÓDIGO QR del producto que te interesa y accede a toda la información técnica y detalles de instalación!

Como se escanea un código?



1 Abre tu cámara en el móvil



2 Escanea el código QR



3 Accede a la información

Consejos generales

Guía instalación general

Escanéame



Listones y perfiles

Perfil SHP

Escanéame



Machihembrados

Pino Flandes Luna Trio

Escanéame



Abeto Luna Triple

Escanéame



Pino Flandes Panel System

Escanéame



Perfiles para ventanas y cerramientos

Flandes CC I/III

Perfil laminado tricapa cepillado en las 4 caras, **las laminas exteriores están fabricadas con tablas enteras prácticamente sin nudos**. La lama interior está fabricada con tablas juntadas "finger joint".

Largos habituales 4200/4500.

| | CÓDIGO | MEDIDA |
|------------------|---|----------|
| Flandes CC I/III | 102425  | 85 x 72 |
| | 102425C  | 85 x 72 |
| | 102465  | 95 x 72 |
| | 102465C  | 95 x 72 |
| | 102545  | 120 x 72 |
| | 102545C  | 120 x 72 |



Flandes limpio de nudos


Perfil laminado tricapa cepillado en las 4 caras, **las laminas están fabricadas con tablas empalmadas "finger joint" limpias de nudos**. Las laminas exteriores son piezas de unos 400 mm de largo. Largos habituales 6000.

| | CÓDIGO | MEDIDA |
|-------------------------|--|----------|
| Flandes limpio de nudos | 102420  | 86 x 72 |
| | 102460  | 95 x 72 |
| | 102540  | 125 x 72 |



Flandes escantling A-A/B

Madera con corte radial, las caras de la madera son mayoritariamente listadas. Calidad "A" con nudos pequeños. Calidad "AB" ligeramente superior al Flandes C/C. Largos habituales 2400 a 4500.

| | CÓDIGO | MEDIDA |
|-------------|---|----------|
| Calidad A | 29577  | 100 x 75 |
| | 29578  | 125 x 75 |
| | 29580  | 130 x 75 |
| Calidad A/B | 29457  | 200 x 75 |
| | 29337  | 225 x 75 |



Perfiles para ventanas y cerramientos

Iroko Fas KD

Perfil laminado tricapa cepillado en las 4 caras, **las lamas exteriores están fabricadas con tablas enteras limpias de nudos, la lama interior está fabricada con tablas juntadas "finger joint"**. Largos habituales 4200/4500.

| | CÓDIGO | MEDIDA |
|--------------|------------------|----------|
| Iroko Fas KD | 101820 N | 85 x 72 |
| | 101820L N | 85 x 72 |
| | 101860 N | 95 x 72 |
| | 101860L N | 95 x 72 |
| | 101940 N | 120 x 72 |
| | 101940L N | 120 x 72 |



Aislamiento térmico y acústico



Reciclable, reutilizable y no tóxico



100% natural y sostenible



Madera certificada



Listones cantos romos para mobiliario urbano

Madera tropical cepillada S4S. Sus propiedades físicas la hacen adecuada y resistente al exterior sólo con mantenimientos superficiales tipo lasures (aceites naturales).

Listones cantos romos de madera tropical

Venta al picking por paquete

| | CÓDIGOS | | MEDIDA |
|---------|---------|------|----------|
| | IROKO | OKÁN | |
| Radio 3 | 157398 | | 70 x 16 |
| | 157400 | X | 28 x 19 |
| | 157395 | | 60 x 19 |
| | 157390 | | 90 x 19 |
| | | | 157469 X |
| Radio 5 | 157367 | | 140 x 22 |
| | 157360 | | 45 x 45 |
| | 157355 | | 90 x 45 |
| Radio 8 | 157324 | X | 90 x 68 |
| | 157310 | X | 90 x 90 |

Perfil de iroko

Venta al picking por paquete























| | CÓDIGO | MEDIDA |
|--------------|--------|--------------|
| Perfil iroko | 157363 | X 28/42 x 42 |
| | 157364 | 28/42 x 42 |



Listones cantos romos para mobiliario urbano

Listones cantos romos de madera tropical

Venta al mayor por fardo

| | CÓDIGO | MEDIDA | |
|---------|---|--|-----------------|
| Radio 5 | 139826T   | 100 x 30 x 1800 | |
| | 144576 | 100 x 30 x 1800 | |
| | 144576T  | 100 x 30 x 1800 | |
| | 139852   | 40 x 35 x 1800 | |
| | 139850  | 40 x 35 x 2000 | |
| | 139850T   | 40 x 35 x 2000 | |
| | 140162 | 40 x 35 x 2000 | |
| | 140159D  | 40 x 35 x 2000 | |
| | 140250 | 45 x 35 x 2000 | |
| | 144555 | 70 x 35 x 320 | |
| | 144538T   | 110 x 35 x 700 | |
| | 144538  | 110 x 35 x 700 | |
| | 139555T   | 110 x 35 x 700 | |
| | 139550T   | 110 x 35 x 1800 | |
| | 144534 | 110 x 35 x 1800 | |
| | 144534T  | 110 x 35 x 1800 | |
| | 144533 | 110 x 35 x 2000 | |
| | 144533T  | 110 x 35 x 2000 | |
| | 144383 | 190 x 35 x 2000 | |
| | 139405  | 190 x 35 x 2000 | |
| | 143963 | 150 x 40 x 2000 | |
| | 139340  | 150 x 40 x 2000 | |
| | 147370  | 60 x 45 x 1800 | |
| | Radio 8 | 143483 | 150 x 45 x 2000 |
| | | 143393 | 200 x 45 x 2000 |
| | | 147360 | 70 x 70 x 1500 |
| | | 147350  | 70 x 70 x 2000 |
| 143357 | | 190 x 70 x 2000 | |

Listones cantos romos para mobiliario urbano

Listones de Pino-Flandes tratados al autoclave
clase IV radio 5

Venta al mayor por fardo

| | CÓDIGO | | MEDIDA |
|---|--------|--------|-----------------|
| Listones de Pino-Flandes tratados al autoclave clase IV radio 5 | 146280 | FSC AV | 110 x 34 x 1793 |
| | 146293 | FSC AV | 40 x 35 x 2000 |




Listones 4 cantos vivos

Madera cepillada y 4 cantos mecanizados. Largos habituales: 2700 a 4800.

Listones de abeto

Listones empalmados finger joint a lo largo de la pieza y mecanizado en las 4 caras.

| | CÓDIGO | MEDIDA |
|--------------------------|--|---------|
| | 154037 | 44 x 20 |
| Listones de abeto | 154036  | 60 x 27 |
| | 154034 | 45 x 45 |
| | 154038 | 75 x 45 |

Listones y otras secciones de Pino-Flandes radio 3

| | CÓDIGO | MEDIDA |
|---|---------------|----------|
| | 156115 | 68 x 68 |
| | 156179 | 93 x 16 |
| | 156168 | 120 x 21 |
| | 156137 | 115 x 45 |
| Listones y otras secciones de Pino-Flandes radio 3 | 156109 | 140 x 68 |
| | 156050 | 145 x 90 |
| | 156133 | 165 x 45 |
| | 156132 | 190 x 45 |
| | 156105 | 190 x 68 |
| | 156100 | 190 x 90 |









Listones y otras secciones de Pino-Flandes radio 8

| | CÓDIGO | MEDIDA |
|---|---------------|---------|
| Listones y otras secciones de Pino-Flandes radio 8 | 156102 | 90 x 90 |



Listones 4 cantos vivos

Listones y otras secciones de Pino-Flandes 4 cantos vivos

| CÓDIGO | MEDIDA | CÓDIGO | MEDIDA |
|---|---------|--|---------|
| 154747 | 70 x 13 | 154492 | 70 x 28 |
| 154401 | 45 x 15 | 154010 | 34 x 34 |
| 154435 | 21 x 21 | 154526 | 45 x 35 |
| 154443 | 28 x 21 | 154526C  | 45 x 35 |
| 154001  | 40 x 21 | 154609 | 58 x 35 |
| 154500 | 45 x 21 | 154617 | 45 x 45 |
| 154500C  | 45 x 21 | 154617C  | 45 x 45 |
| 154007  | 45 x 21 | 154732 | 58 x 45 |
| 154716 | 58 x 21 | 154757 | 70 x 45 |
| 154450 | 70 x 21 | 154757C  | 70 x 45 |
| 154641 | 45 x 28 | 154559 | 93 x 45 |
| 154641C  | 45 x 28 | 154559C  | 93 x 45 |
| 154724 | 58 x 28 | 154740 | 58 x 58 |



Listones y perfiles de Pino-Flandes tratados al autoclave clase IV

Madera de Pino-Flandes aserrada y seca hasta un 18-20% de humedad. El tratamiento autoclave clase IV de acuerdo con la norma EN-335 dota a la madera de una apariencia verdosa.




Listones cantos vivos

| | CÓDIGO | MEDIDA |
|-----------------------|---------------|----------------------|
| | 156350 | 165 x 45 x 3000/5100 |
| | 156340 | 165 x 58 x 3000/5100 |
| Listones cantos vivos | 156330 | 190 x 70 x 3000/5100 |
| | 156310 | 190 x 90 x 3000/5100 |

Listones cantos romos radio 3

| | CÓDIGO | MEDIDA |
|-------------------------------|---------------|---------|
| Listones cantos romos radio 3 | 156421 | 93 x 16 |

Listones cantos romos radio 5

| | CÓDIGO | MEDIDA |
|-------------------------------|---|----------------------|
| | 156415 | 93 x 22 x 3000/4800 |
| | 156380 | 115 x 22 x 3000/4800 |
| | 156377 | 115 x 28 x 3000/4800 |
| | 156372 | 115 x 34 x 3000/4800 |
| | 156470 | 45 x 45 x 3000/4800 |
| | 156441 | 68 x 45 x 3000/4800 |
| | 156400 | 93 x 45 3000/4800 |
| | 156365 | 145 x 45 x 3000/4800 |
| | 156361 | 190 x 45 x 3000/4800 |
| Listones cantos romos radio 5 | 156450 | 68 x 58 x 3000/4800 |
| | 156360 | 115 x 58 x 3000/4800 |
| | 156440 | 68 x 68 x 3000/4800 |
| | 156334 | 145 x 70 x 3000/4800 |
| | 156390 | 90 x 90 x 3000/4800 |
| | 156280  | 95 x 95 x 3000/4800 |
| | 156273 | 145 x 90 x 3000/4800 |
| | 156275  | 145 x 95 x 3000/4800 |
| | 156270  | 195 x 95 x 3000/4800 |

Perfiles de Pino-Flandes tratados al autoclave clase IV

Perfil Parc

Perfil laminado 2 piezas y mecanizado en las 4 caras.
Cantos romos radio 5 con bisel 4 caras.
Especial para mobiliario urbano y parques infantiles.

| | CÓDIGO | MEDIDA |
|----------|----------------------------|----------------|
| Perfiles | 104030V 4CL L3P FSC | 90 x 90 x 6000 |
| | 104030H L3P PEFC | 90 x 90 x 6000 |
| | 104028 X L3P PEFC | 95 x 95 x 6000 |
| | 104028V 4CL L3P | 95 x 95 x 6000 |



Postes y tutores tratados al autoclave clase IV



Postes torneados (corona/corona) tratados al autoclave clase IV

| | CÓDIGO | MEDIDA |
|------------------|--------|------------|
| Postes torneados | 999990 | 60 x 2000 |
| | 999987 | 80 x 2000 |
| | 999984 | 80 x 2500 |
| | 999985 | 80 x 3000 |
| | 999971 | 100 x 2000 |
| | 999959 | 100 x 2500 |
| | 999980 | 140 x 5000 |
| | 999982 | 180 x 5000 |



Tutores o estacas (corona/punta) tratados al autoclave clase IV

| | CÓDIGO | MEDIDA |
|-------------------|--------|------------|
| Tutores o estacas | 999967 | 60 x 2000 |
| | 999962 | 80 x 2000 |
| | 999970 | 80 x 2500 |
| | 999952 | 100 x 1500 |



Postes semi redondos tratados al autoclave clase IV

| | CÓDIGO | MEDIDA |
|----------------------|--------|-----------|
| Postes semi redondos | 999940 | 80 x 1500 |
| | 999945 | 80 x 2000 |



Traviesas

Traviesas de Pino tratadas al autoclave

| | CÓDIGO | MEDIDA |
|---|----------------------|------------------|
| | Marrón 159206 | 180 x 120 x 2500 |
| Traviesas de Pino tratadas al autoclave | Marrón 159205 | 220 x 120 x 2500 |
| | Verde 159200 | 220 x 120 x 2500 |

Traviesas de Pino "Plus" tratadas al autoclave

Color tintado "PRO" similar a las recuperadas de la vía del tren.

| | CÓDIGO | MEDIDA |
|--|---|------------------|
| Traviesas de Pino "Plus" tratadas al autoclave | Marrón 159200F  | 220 x 120 x 2500 |

Traviesas de roble natural (sin secar)

| | CÓDIGO | MEDIDA |
|----------------------------|---------------|------------------|
| Traviesas de roble natural | 159310 | 220 x 120 x 2300 |
| | 159315 | 200 x 100 x 2400 |



Vigas laminadas



Vigas laminadas de abeto encolado

Vigas rectas de sección constante en madera de abeto laminada encolada con criterio estructural. ¡Altamente resistentes!

| | CÓDIGO | MEDIDA |
|--|--------|-------------------|
| | 161996 | 60 x 120 x 6500 |
| | 162003 | 60 x 120 x 12000 |
| | 162023 | 80 x 160 x 6500 |
| | 162025 | 80 x 160 x 12000 |
| | 162051 | 100 x 100 x 6500 |
| | 162053 | 100 x 100 x 12000 |
| | 162063 | 100 x 200 x 6500 |
| | 162066 | 100 x 200 x 12000 |
| | 162076 | 120 x 120 x 6500 |
| | 162078 | 120 x 120 x 12000 |
| | 162091 | 120 x 240 x 6500 |
| | 162093 | 120 x 240 x 12000 |
| | 162132 | 160 x 160 x 6500 |
| | 162134 | 160 x 160 x 12000 |
| | 162188 | 200 x 200 x 6500 |
| | 162190 | 200 x 200 x 12000 |

Vigas laminadas de abeto encolado

Vigas laminadas de pino tratadas al autoclave clase III

| | CÓDIGO | MEDIDA |
|--|--------|------------------|
| | 104062 | 60 x 120 x 6000 |
| | 104015 | 120 x 120 x 6000 |
| | 104031 | 80 x 160 x 6000 |
| | 104008 | 160 x 160 x 6000 |
| | 104017 | 100 x 200 x 6000 |

Vigas laminadas de pino tratadas al autoclave clase III

Vigas de pino

Vigas de pino Soria

Largos de 3000 y más

| | CÓDIGO | MEDIDA |
|--|-----------------|-----------|
| | 159215 N | 150 x 100 |
| | 159210 N | 200 x 100 |

Vigas de pino Soria

Urban Wall

Una nueva incorporación dentro del portfolio de productos para aplicaciones exteriores. Los nuevos machihembrados tecnológicos están fabricados con una mezcla de madera y otros elementos naturales junto con polímeros, creando un producto duradero, resistente y con un excelente comportamiento en exteriores.



Eco-friendly:
Fabricado con un 87%
de elementos reciclados



Rápido y fácil de
instalar tanto
vertical como
horizontalmente



Resistente a los
insectos



Bajo mantenimiento:
No requiere de aceites,
barnices ni tintes



Mantenimiento
del color: El color
perdura a pesar
de la exposición
a los rayos UV

Machihembrado tecnológico

| | CÓDIGO | MEDIDA |
|----------------|----------------|-----------------|
| Urban Wall Ipé | 19310 N | 219 x 28 x 2900 |



| | CÓDIGO | MEDIDA |
|-----------------|----------------|-----------------|
| Urban Wall Teka | 19311 N | 219 x 28 x 2900 |



Perfil tecnológico


| | CÓDIGO | MEDIDA |
|--------------------|----------------|----------------|
| Inicio fachada Ipé | 19312 N | 50 x 28 x 2900 |



| | CÓDIGO | MEDIDA |
|---------------------|----------------|----------------|
| Inicio fachada Teka | 19313 N | 50 x 28 x 2900 |



| | CÓDIGO | MEDIDA |
|-------------------------|----------------|----------------|
| Cantonera/Rinconera Ipé | 19314 N | 50 x 50 x 2900 |



| | CÓDIGO | MEDIDA |
|--------------------------|----------------|----------------|
| Cantonera/Rinconera Teka | 19315 N | 50 x 50 x 2900 |




Listón tecnológico

| | CÓDIGO | | MEDIDA |
|------------|--------|----------|----------------|
| Sólido Ipé | 19316 | N | 40 x 40 x 2900 |



| | CÓDIGO | | MEDIDA |
|------------|--------|----------|-----------------|
| Ligero Ipé | 19317 | N | 65 x 40 x 2900 |
| | 19318 | N | 115 x 25 x 2900 |



Machihembrados de madera termotratada

Los machihembrados de madera termotratada Lunawood aportarán a tu proyecto un plus de estética y originalidad gracias a los distintos formatos y acabados. Son un producto natural y sin aditivos químicos con resistencia garantizada para aplicaciones exteriores e interiores.

- 
 Estabilidad dimensional
- 
 Sin resinas
- 
 Aislamiento térmico
- 
 Todos los climas
- 
 No tóxico
- 
 Gestión forestal sostenible
- 
 Resistencia a las inclemencias meteorológicas
- 
 Calidad certificada

| | CÓDIGO | MEDIDA |
|-------------------------------|--|---------|
| Pino Flandes Luna Trio | 19099 N | 92 x 26 |

Luna Trio es un machihembrado que ofrece un delicado aspecto de listón de primera calidad, especialmente en techos y paredes.



| | CÓDIGO | MEDIDA |
|---------------------------------|---------------|----------|
| Abeto Luna Triple Listón | 170166 | 140 x 32 |

Tablero mecanizado de abeto que otorga un efecto de madera 3D. Su composición imita a los listones, pero es más fácil de instalar.



Machihembrados de madera termotratada

| | CÓDIGO | MEDIDA |
|----------------------------------|----------------|----------|
| | 19399 N | 117 x 19 |
| Pino Flandes Panel System | 19401 N | 165 x 19 |
| | 19400 N | 42 x 68 |

Panel System es un machihembrado con un borde afilado que crea una línea de sombra de 3 mm entre paneles. La combinación de perfiles de diferentes anchuras crea superficies únicas.



| | CÓDIGO | MEDIDA |
|---------------------|--------|----------|
| Pino Flandes | 170420 | 117 x 19 |

Machihembrado de pino Flandes de gran calidad para instalaciones en interior y exterior. UTV Thermo-D.



La solución más atemporal y demandada para revestimientos de paredes y techos tanto a nivel interior como exterior. Con nuestra amplia gama de especies, acabados y medidas seguro que encuentras el producto que más se ajusta a tus necesidades.

Pino Flandes nudo pequeño calidad V

| | CÓDIGO | MEDIDA |
|------------------------|--------|----------|
| Madema 1 cara biselada | 150380 | 90 x 15 |
| | 152753 | 115 x 22 |



| | CÓDIGO | MEDIDA |
|-----------------------------|--------|---------|
| Madema 1 cara semi-biselada | 150170 | 90 x 15 |



| | CÓDIGO | MEDIDA |
|--------------------------|--------|---------|
| Madema 2 caras biseladas | 150581 | 90 x 15 |



| | CÓDIGO | MEDIDA |
|---------------------------|--------|----------|
| Madema 2 caras canto vivo | 153150 | 115 x 17 |
| | 153348 | 115 x 22 |
| | 153546 | 140 x 26 |





MADERA
MECANIZADA

Abeto nudo pequeño calidad V

| | CÓDIGO | MEDIDA |
|-----------------------------|---------------|--------|
| 1 cara biselada (barnizada) | 151162 | 90 x 9 |



| | CÓDIGO | MEDIDA |
|-----------------|---------------|--------|
| 1 cara biselada | 150955 | 90 x 9 |



Pino Flandes tratado al autoclave clase IV

| | CÓDIGO | MEDIDA |
|--------------------|---------------|----------|
| 2 caras canto vivo | 156510 | 115 x 22 |



| | CÓDIGO | MEDIDA |
|-------------------|---------------|----------|
| 2 caras biseladas | 156520 | 115 x 22 |



Pino melis

| | CÓDIGO | MEDIDA |
|-----------------------------|---------------|--------|
| 1 cara biselada (barnizada) | 151306 | 90 x 9 |



| | CÓDIGO | MEDIDA |
|-----------------|---------------|--------|
| 1 cara biselada | 151286 | 90 x 9 |



Castaño

| | CÓDIGO | MEDIDA |
|-----------------------------|---------------|----------|
| Perfil fachada finger joint | 149587 | 120 x 21 |



Complementos

| | CÓDIGO | CANTIDAD |
|-------------------------------------|----------------|----------|
| Grapas perfil fachada INOX AISI 430 | 9995074 | 250 u. |



Rastreles tropicales

2 caras mecanizadas 4 cantos vivos


| | CÓDIGO | MEDIDA |
|------------------------------------|-----------------|------------|
| | 148166 | 40/50 x 25 |
| 2 caras mecanizadas 4 cantos vivos | 148173 | 40/50 x 30 |
| | 148184 X | 40/50 x 35 |

Rastreles de pino Flandes tratados al autoclave clase IV

Caras mecanizadas 4 cantos vivos

| | CÓDIGO | MEDIDA |
|------------------------------------|--------|---------------------|
| 2 caras mecanizadas 4 cantos vivos | 155825 | 50 x 20 x 2000/4000 |
| | 155792 | 50 x 30 x 2000/4000 |
| 4 caras mecanizadas 4 cantos vivos | 155790 | 46 x 46 x 2000/4000 |





Proyecto: Hyperlane Park
Producto: Tarima de bambú CTECH Caramel

SUELOS DE MADERA,
BAMBÚ Y TECNOLÓGICOS

Una solución innovadora y resistente para proyectos de exterior

Las tarimas de bambú suponen una solución cada vez más popular, innovadora, ecológica y resistente para proyectos de exterior en jardines, parques o revestimientos de fachadas.

La marca Dasso, con más de 20 años de experiencia en la fabricación de productos de bambú, es uno de los líderes de este mercado, con proyectos desarrollados a nivel mundial. Las dos referencias que comercializamos (Café XTR y Caramelo CTECH) están sometidas a varios procesos que mejoran sus prestaciones técnicas. En el caso de la referencia Caramel CTECH tiene los poros protegidos mediante partículas cerámicas, que la protege del ataque de hongos o insectos. En cuanto a la referencia Café XTR, disfruta de un termo-tratamiento que refuerza las características naturales de resistencia.



Resistente
al fuego
Bfl-s1



Respetuoso con el
medio ambiente



Resistencia
a las termitas
Clase DCD



Resistencia
al moho
Clase 0



Garantía
25 años



Densidad / durabilidad
1100-1200 kg/m³ /
Clase 1



Tarimas de bambú para exterior

Tarima Dasso

| | CÓDIGO | MEDIDA |
|----------------|---------------|-----------------|
| XTR Color café | 166100 | 137 x 20 x 1850 |



- Acabado pre-aceitado dos caras
- Una cara lisa y otra ranurada



| | CÓDIGO | MEDIDA |
|----------------------|---------------|-----------------|
| CTECH Color caramelo | 166570 | 137 x 20 x 1850 |
| | 166575 | 137 x 20 x 3050 |



- Acabado pre-aceitado dos caras
- Una cara lisa y otra ranurada



| | CÓDIGO | CANTIDAD |
|--------------------------|--------------|-----------|
| Grapas y tornillos Dasso | 19289 | 80 u. c/u |



Tarimas de madera para exterior

Wood-Deck

La más amplia gama de especies con una durabilidad demostrada

Las tarimas de madera de nuestra marca propia Wood-Deck son la apuesta más clásica y valorada por nuestros clientes que buscan solidez, durabilidad y gran variedad cromática.

Las tarimas Wood-Deck se adaptan a cualquier espacio, mimetizándose con el entorno y aportando una sensación de calidez, difícil de igualar con otros productos. En climas mediterráneos, gozan de un excelente comportamiento frente al sobrecalentamiento por la acción solar.



Diversidad de especies
y de perfiles



Solidez



Durabilidad en exterior



Capacidad de autoventilación



Tarimas de madera para exterior

Wood-Deck

Venta al picking por paquete

Ipé

| | CÓDIGO | MEDIDA |
|----------------|------------------|----------|
| Perfil 10 liso | Varios MT | 100 x 20 |

Largos de 900 a 2750



Grapia

| | CÓDIGO | MEDIDA |
|----------------|------------------|----------|
| Perfil 10 liso | 149960 MT | 100 x 20 |

Largos de 1200 a 2750



Iroko


| | CÓDIGO | MEDIDA |
|----------------|-------------------|----------|
| Perfil 13 liso | 149802 MT | 140 x 22 |
| Perfil 14 liso | 149802A MT | 140 x 26 |

Largos de 1000 a 2700



"Iroko" americano

| | CÓDIGO | MEDIDA |
|-------------------|---------------------------|----------|
| Perfil 13/26 liso | 149916 X MT | 140 x 26 |



Elondo (Talí)

| | CÓDIGO | MEDIDA |
|----------------|---------------------------|---------|
| Perfil 10 liso | 149817 X MT | 90 x 21 |



Castaño

| | CÓDIGO | MEDIDA |
|--------------------------|--------|----------|
| Perfil 10 / finger joint | 149526 | 115 x 21 |



Pino Flandes tratado al autoclave

| | CÓDIGO | MEDIDA |
|----------------|--------|----------|
| Perfil 10 liso | 149829 | 92 x 21 |
| Perfil 11 liso | 149795 | 115 x 26 |

Largos de 2400 y más



| | CÓDIGO | MEDIDA |
|------------------------|-----------------|----------|
| Perfil francés | 155846 | 115 x 22 |
| Perfil francés | 155841 | 195 x 45 |
| 1 cara ranurada romada | 155847 X | 125 x 22 |

Largos de 2400 y más



Pino Flandes termotratado

| | CÓDIGO | MEDIDA |
|-----------|--------|----------|
| Luna Deck | 170100 | 117 x 26 |
| | 170060 | 140 x 26 |

Largos de 2400 y más



Una cara lisa y otra ranurada.



La solución inteligente para los espacios exteriores

Las tarimas tecnológicas de nuestra marca Urban Deck marcan una diferencia en cualquier proyecto exterior. Su estética inspirada en la madera natural y su alta capacidad de resistencia frente a los rayos UV, las inclemencias meteorológicas y el uso continuo, suponen una gran ventaja frente a otras opciones.



Garantía 10 años
No se decoloran por la exposición a la intemperie



Elevada resistencia al deslizamiento
Tarimas aptas y seguras para instalaciones alrededor del agua



Capacidad de autoventilación
Su estructura alveolar evita el sobrecalentamiento por la acción solar



Creativas combinaciones
Diversidad de tonalidades y acabados



Urban Deck Up Duo Encapsulada

| | CÓDIGO | MEDIDA |
|--------------|---------------|-----------------|
| Mongoy-Ébano | 168031 | 136 x 22 x 2200 |



Una cara MONGOY
y otra cara ÉBANO


| | CÓDIGO | MEDIDA |
|-------------|---------------|-----------------|
| Arce-Laurel | 168034 | 136 x 22 x 2200 |



Una cara ARCE
y otra cara LAUREL


| | CÓDIGO | MEDIDA |
|---------------|---------------|----------------|
| Tapeta Mongoy | 168032 | 72 x 11 x 2200 |
| Tapeta Ébano | 168033 | 72 x 11 x 2200 |
| Tapeta Arce | 168035 | 72 x 11 x 2200 |
| Tapeta Laurel | 168036 | 72 x 11 x 2200 |

Todas las medidas en mm




Urban Deck Top Duo Encapsulada

| | CÓDIGO | MEDIDA |
|----------|---------------|-----------------|
| Teka-Ipé | 168024 | 138 x 23 x 2200 |




Una cara TEKA
y otra cara IPÉ



| | CÓDIGO | MEDIDA |
|-------------|---------------|-----------------|
| Gris-Marfil | 168030 | 138 x 23 x 2200 |





Una cara GRIS
y otra cara MARFIL



| | CÓDIGO | MEDIDA |
|---------------|---------------|----------------|
| Tapeta Teka | 168215 | 72 x 11 x 2200 |
| Tapeta Ipé | 168225 | 72 x 11 x 2200 |
| Tapeta Gris | 168230 | 72 x 11 x 2200 |
| Tapeta Marfil | 168235 | 72 x 11 x 2200 |

Urban Deck

| | CÓDIGO | MEDIDA |
|------------|---------------|-----------------|
| Gris Perla | 168050 | 146 x 23 x 2200 |



| | CÓDIGO | MEDIDA |
|--------------|---------------|-----------------|
| Marrón Glacé | 168150 | 146 x 23 x 2200 |




| | CÓDIGO | MEDIDA |
|---------------------|---------------|----------------|
| Tapeta Gris Perla | 168250 | 80 x 10 x 2200 |
| Tapeta Marrón Glacé | 168350 | 80 x 10 x 2200 |

Todas las medidas en mm



Complementos

| | CÓDIGO | MEDIDA |
|----------------------------|---------------|----------------|
| Rastrel tecnológico gris | 152930 | 40 x 30 x 2200 |
| Rastrel tecnológico marrón | 152935 | 40 x 30 x 2200 |



| | CÓDIGO | CANTIDAD |
|--------------------------------------|----------------|----------|
| Grapas Urban Deck metálicas AISI 430 | 9995035 | 180 u. |



| | CÓDIGO | CANTIDAD |
|--------------------------------------|----------------|------------|
| Grapas y tornillos Urban Deck Up Duo | 9995083 | 115 u. c/u |



Tarimas de alto rendimiento fabricadas para durar

Elegir TimberTech es elegir la experiencia y garantía de uno de los fabricantes más reconocidos del mercado. Con una constante innovación en sus productos, TimberTech ofrece una extensa gama de tarimas de exterior, con diversidad de tonalidades, acabados y propiedades técnicas.



Fabricante destacado

TimberTech® es un destacado fabricante, además de ser líder en investigación, desarrollo y marketing de soluciones de cubiertas, barandillas y vallas de alta calidad, bajo mantenimiento y larga duración.



Tecnología de color avanzada

Cualquier color de TimberTech® que elijas, permanecerá intenso, vibrante y con una belleza natural por muchos años.



Bajo mantenimiento

Los productos TimberTech® mantienen su color y belleza durante años sin necesidad de pintar, tintar o sellar y resisten al moho.



Durabilidad

Nuestros productos se fabrican mediante un proceso patentado que da lugar a un material uniforme, superior y que requiere un bajo mantenimiento. Estamos tan seguros de su durabilidad, que ofrecemos una garantía limitada de **25 años** para aplicaciones residenciales.



Legacy Encapsulada

| | CÓDIGO | MEDIDA |
|----------|------------------------|-----------------|
| Ash Wood | 152918 X | 136 x 24 x 2440 |
| | 152919 | 136 x 24 x 3660 |

POLICROM



| | CÓDIGO | MEDIDA |
|------------|------------------------|-----------------|
| Tiger Wood | 152908 X | 136 x 24 x 2440 |
| | 152909 | 136 x 24 x 3660 |

POLICROM



| | CÓDIGO | MEDIDA |
|-------------------|---------------|-----------------|
| Tapeta Ash Wood | 152897 | 185 x 15 x 3660 |
| Tapeta Tiger Wood | 152898 | 185 x 15 x 3660 |

Tapetas para utilizar como elementos para los acabados de las instalaciones.



POLICROM

Policrom es un efecto que aporta variaciones de tono en el propio diseño como la madera natural.


X Sin reposición / Todas las medidas en mm

Reliaboard

| | CÓDIGO | MEDIDA |
|-------|-----------------|-----------------|
| Cedar | 152770 X | 136 x 24 x 2440 |



| | CÓDIGO | MEDIDA |
|------|-----------------|-----------------|
| Grey | 152775 X | 136 x 24 x 2440 |



| | CÓDIGO | MEDIDA |
|--------------|-----------------|-----------------|
| Tapeta Cedar | 152830 X | 185 x 15 x 3660 |
| Tapeta Grey | 152832 X | 185 x 15 x 3660 |


Tapetas para a utilizar como elementos para los acabados de las instalaciones.

Terrain Encapsulada

| | CÓDIGO | MEDIDA |
|--------------|-----------------|-----------------|
| Silver Maple | 152728 X | 24 x 136 x 2440 |
| | 152729 | 24 x 136 x 3660 |



| | CÓDIGO | MEDIDA |
|-----------|-----------------|-----------------|
| Brown Oak | 152715 X | 136 x 24 x 2440 |



Complementos

| | CÓDIGO | CANTIDAD |
|--------------------------|---------|---------------------------------------|
| | 9995082 | 1750 u. |
| Grapas y tornillos INOX. | 9995085 | 175 u. (grapas) 185 u. (tornillos) |
| | 9995036 | 180 u. |



| | CÓDIGO | MEDIDA |
|---------------------|-----------------|-----------------|
| Tapeta Silver Maple | 152896 | 185 x 15 x 3660 |
| Tapeta Brown Oak | 152894 X | 185 x 15 x 3660 |

Tapetas para a utilizar como elementos para los acabados de las instalaciones.

X Sin reposición / Todas las medidas en mm

Rastreles tropicales

2 caras cepilladas 4 cantos vivos

| | CÓDIGO | MEDIDA |
|-----------------------------------|------------------------|------------|
| | 148166 | 40/50 x 25 |
| 2 caras cepilladas 4 cantos vivos | 148173 | 40/50 x 30 |
| | 148184 X | 40/50 x 35 |

Rastreles de pino Flandes tratados al autoclave clase IV


Caras mecanizadas 4 cantos vivos

| | CÓDIGO | MEDIDA |
|------------------------------------|---------------|---------------------|
| | 155825 | 50 x 20 x 2000/4000 |
| 2 Caras mecanizadas 4 cantos vivos | 155792 | 50 x 30 x 2000/4000 |
| 4 Caras mecanizadas 4 cantos vivos | 155790 | 46 x 46 x 2000/4000 |

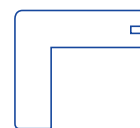
Perfiles para tarimas de madera Wood-Deck

Wood-Deck

| | CÓDIGO | MEDIDA |
|-----------------|---------------|-------------|
| Ipé perfil 50 A | 149835 | 40 x 130/20 |
| Ipé perfil 51 A | 149865 | 60 x 97/20 |



Perfil 50 / 50A



Perfil 51 / 51A

Grapas

| | CÓDIGO | CANTIDAD |
|------------------------------------|----------------|-----------|
| Grapa Wood-Deck Inoxidable | 9995096 | 100 u. |
| | 9995097 | |
| Grapa Wood-Deck Castaño Inoxidable | 9995072 | 250 u. |
| Grapa Wood-Deck Poliamida | 9995095 | 100 u. |
| Grapa Luna Deck Lunawood Poliamida | 9995066 | 250 u. |
| Grapas y tornillos Dasso | 19289 | 80 u c/u. |



9995096 - 9995097



9995072



9995095



9995066



19289

Productos para la limpieza y el mantenimiento

La solución que necesitas para cada tipo de madera

Para mantener cualquier tarima exterior tan bonita como el primer día, el primer paso es realizar un correcto mantenimiento, siempre con productos de alta calidad y eficacia.

CEDRIA es una de las soluciones más valoradas para tarimas exteriores, puesto que ofrece la opción más adecuada para cada tipo, ya sea una tarima de madera natural, de bambú o tecnológica.

Tarimas de madera tropicales y coníferas



| | CÓDIGO |
|---------------------------------------|---------------|
| Cedria Nano-Tarimes Iroko (4L) | 149440 |

Protección máxima para exposiciones horizontales.

| | CÓDIGO |
|--|---------------|
| Cedria Nano-Tarimas Incoloro (4L) | 149437 |

| | |
|---|---------------|
| Cedria Nano-Tarimas Incoloro antideslizante (4L) | 149438 |
|---|---------------|

Lasur antideslizante diseñado con partículas nanométricas para un anclaje óptimo y máxima durabilidad.

| | CÓDIGO |
|----------------------------------|---------------|
| Cedria Aceite Suelos (4L) | 149115 |

| | |
|-----------------------------------|---------------|
| Cedria Aceite Suelos (20L) | 149119 |
|-----------------------------------|---------------|

Mezcla seleccionada de aceites para nutrir y protección natural para los amantes del aceite.

Tarimas de bambú

| | CÓDIGO |
|---------------------------------------|---------------|
| Cedria Lasur Mate FON-TIN (4L) | 149116 |

Lasur mate incoloro indicado para proteger y tratar las tarimas de bambú.

Maderas termotratadas y coníferas tratadas al autoclave



| | CÓDIGO |
|--------------------------------------|---------------|
| Cedria Dekor Lasur Nogal (4L) | 149195 |

| | |
|--------------------------------------|---------------|
| Cedria Dekor Lasur Roble (4L) | 149209 |
|--------------------------------------|---------------|

| | |
|---|---------------|
| Cedria Dekor Lasur Blanco Tráfico (4L) | 149211 |
|---|---------------|

| | |
|--|---------------|
| Cedria Dekor Lasur Sol Lasur (4L) | 149220 |
|--|---------------|

Protege y decora superficies verticales y horizontales. Color.

| | CÓDIGO |
|--|---------------|
| Cedria Dekor Lasur Sol Lasur (4L) | 149220 |

Protege y decora superficies verticales y horizontales. Incoloro. Complemento producto pigmentado.

Tarimas tecnológicas / WPC



| | CÓDIGO |
|-------------------------------|---------------|
| Cedria WP Cleaner (5L) | 149365 |

Eficaz limpiador contra manchas de aceite, grasas, alimentos, hongos... Aplicación muy sencilla.

El material de última generación para todo tipo de diseños

Franke, empresa líder en la fabricación y diseño de equipamiento doméstico, ofrece también **Franke Solid Surface**, un producto que destaca por su funcionalidad y sofisticación.

Se trata de un material similar a la piedra natural que se obtiene a partir de resinas acrílicas y minerales naturales. Tiene una gran proyección en el diseño de exteriores porque permite crear formas ilimitadas, a la vez que es altamente resistente y duradera.



Termocurvable

Las placas Franke Solid Surface son termocurvables, pudiendo crear curvas y líneas geométricas difíciles de conseguir con otros materiales.



Estético

Su superficie lisa, suave y sin juntas visibles da como resultado un producto estéticamente uniforme.



Duradero

Material de fácil limpieza y mantenimiento, su durabilidad está asegurada por muchos años.



Higiénico

Al tratarse de un producto no poroso, la suciedad no penetra.



Resistente

Alta resistencia en ambientes exteriores sometidos a condiciones climatológicas adversas. También es altamente resistente a los arañazos y a los golpes.



Amplia gama de colores para exteriores

17 diseños sólidos disponibles.

| | MEDIDA |
|--------------------------------------|------------------|
| | 3000 x 930 x 4 |
| | 2500 x 760 x 6 |
| | 3680 x 930 x 9 |
| Placas blanco cándido FSS-101 | 3680 x 760 x 12 |
| | 3680 x 930 x 12 |
| | 3680 x 1350 x 12 |
| | 3050 x 1520 x 12 |

Consulte tamaños para otros diseños.







Enciclopedia de la madera

| CONÍFERAS | MADERA | ASERRADO | SECADO | CALIDADES | DENSIDAD |
|---|--------------------|----------|--------|------------------------|---------------------------------|
|  | ABETO NÓRDICO | C/V | KD | CC SF4 VI C24 | 450 kg/m ³ Ligera |
|  | ABETO TERMOTRATADO | C/V | KD | AB | 430 kg/m ³ Ligera |

¿Quieres conocer todos los detalles de las maderas que tenemos en stock?


Accede a nuestra enciclopedia online, donde tienes a tu disposición todas las especificaciones y propiedades físicas y mecánicas de cada especie, ya sean coníferas, frondosas o tropicales.

Escanea aquí el código QR.











Productos en stock con esta madera

- | RECOMENDADAS EXTERIOR
- | VIGAS
- | MACHHEMBRADOS
- | LISTONES
- | PERFILES
- | POSTES, TUTORES
- | CONTRACHAPADOS
- | PELDAÑOS
- | RECHAPADOS
- | TABLEROS ALISTONADOS
- | TARIMAS EXTERIORES
- | TARIMAS MULTICAPA





Enciclopedia de la madera

| CONÍFERAS | MADERA | ASERRADO | SECADO | CALIDADES | DENSIDAD |
|---|---------------------------|----------|--------|---------------------------------------|--------------------------------------|
|  | CEDRO ROJO AMERICANO | C/V | KD | 1ª | 490 kg/m ³ Ligera |
|  | HEMLOCK AMERICANO | C/V | KD | 1ª | 480 kg/m ³ Ligera |
|  | PINO "MELIS" | C/V | KD | Prime Saps | 510 kg/m ³ Semi-ligera |
|  | PINO FLANDES | C/V | KD | CC S V VI Scantling A-A/B | 530 kg/m ³ Semi-ligera |
|  | PINO FLANDES TERMOTRATADO | C/V | KD | AB | 430 kg/m ³ Semi-ligera |
|  | PINO OREGÓN | C/V | KD | 1ª | 530 kg/m ³ Semi-ligera |
|  | PINO RADIATA - INSIGNIS | C/V | KD | 3-4CL | 500 kg/m ³ Semi-ligera |
| FRONDOSAS | | | | | |
|  | CASTAÑO | C/V | KD | AB | 590 kg/m ³ Semi-ligera |









Productos en stock con esta madera

| RECOMENDADAS EXTERIOR | VIGAS | MACHHEMBRADOS | LISTONES | PERFILES | POSTES, TUTORES | CONTRACHAPADOS | PELDAÑOS | RECHAPADOS | TABLEROS ALISTONADOS | TARIMAS EXTERIORES | TARIMAS MULTICAPA |
|-----------------------|-------|---------------|----------|----------|-----------------|----------------|----------|------------|----------------------|--------------------|-------------------|
|-----------------------|-------|---------------|----------|----------|-----------------|----------------|----------|------------|----------------------|--------------------|-------------------|



Enciclopedia de la madera

FRONDOSAS

| | MADERA | ASERRADO | SECADO | CALIDADES | DENSIDAD |
|---|--------------------------------------|----------------------|--------|--------------|--------------------------------------|
|  | CEREZO AMERICANO | C/V | KD | Fas | 560 kg/m ³ Semi-ligera |
|  | HAYA BLANCA | C/V | KD | A | 730 kg/m ³ Pesada |
|  | HAYA NATUR Ligeramente vaporizado | C/V pre-cepillado | KD | Superior | 730 kg/m ³ Pesada |
|  | FRESNO AMERICANO | C/V | KD | Fas Rústico | 640 kg/m ³ Semi-pesada |
|  | MADERA GRIS ENVEJECIDA | C/V | KD | | Semi-ligera |
|  | MAPLE DURO CANADÁ | C/V | KD | Fas Prime | 680 kg/m ³ Pesada |
|  | NOGAL AMERICANO | C/V | KD | Fas Superior | 610 kg/m ³ Semi-pesada |
|  | OLMO AMERICANO | C/V | KD | Fas Common | 650 kg/m ³ Semi-pesada |
|  | CHOCHO | C/V | KD | Std. | 450 kg/m ³ Ligera |

Productos en stock con esta madera

RECOMENDADAS EXTERIOR | VIGAS | MACHHEMBRADOS | LISTONES | PERFILES | POSTES, TUTORES | CONTRACHAPADOS | PELDAÑOS | RECHAPADOS | TABLEROS ALISTONADOS | TARIMAS EXTERIORES | TARIMAS MULTICAPA



Enciclopedia de la madera

FRONDOSAS

| | MADERA | ASERRADO | SECADO | CALIDADES | DENSIDAD |
|---|------------------------|-------------|--------|---|---------------------------------|
|  | ROBLE BLANCO AMERICANO | C/V | KD | Fas | 740 kg/m ³ Pesada |
|  | ROBLE BLANCO EUROPEO | OC/V S/C | KD | A AB Ebanistería plot Rústico Mueble rústico Super ancho | 770 kg/m ³ Pesada |
|  | ROBLE ROJO AMERICANO | C/V | KD | Fas | 710 kg/m ³ Pesada |
|  | TILO AMERICANO | C/V | KD | Fas | 530 kg/m ³ Ligera |
|  | TULIPIER AMERICANO | C/V | KD | Fas | 450 kg/m ³ Ligera |

TROPICALES

| | | | | | |
|---|--------|-----|----|----------------------------|--------------------------------------|
|  | ACAJOU | C/V | KD | Plot | 510 kg/m ³ Semi-ligera |
|  | AYOUS | C/V | KD | Super Prime Fas Std. | 380 kg/m ³ Ligera |
|  | BOSSÉ | C/V | KD | Fas | 630 kg/m ³ Semi-pesada |

Productos en stock con esta madera

RECOMENDADAS
EXTERIOR

VIGAS

MACHHEMBRADOS

LISTONES

PERFILES

POSTES, TUTORES

CONTRACHAPADOS

PELDAÑOS

RECHAPADOS

TABLEROS
ALISTONADOS

TARIMAS
EXTERIORES

TARIMAS
MULTICAPA



Enciclopedia de la madera

TROPICALES

MADERA

ASERRADO

SECADO

CALIDADES

DENSIDAD





| | | | | | | |
|---|---|----------------------|-----|----------|------|--------------------------------------|
|  |  | ELONDO-TALÍ | C/V | KD AD | Fas | 920 kg/m ³ Muy pesada |
| |  | EMBERO | C/V | KD | Fas | 540 kg/m ³ Semi-ligera |
|  |  | IPÉ | C/V | KD | Fas | 1050 kg/m ³ Muy pesada |
| |  | IROKO | C/V | KD | Fas | 675 kg/m ³ Semi-pesada |
| |  | KOSIPO | C/V | KD | Plot | 690 kg/m ³ Semi-pesada |
| |  | KOTO | C/V | KD | Fas | 630 kg/m ³ Semi-pesada |
| |  | MANSONIA/BETE | C/V | KD | Fas | 640 kg/m ³ Semi-pesada |
| |  | MERBAU | C/V | KD | Fas | 810 kg/m ³ Pesada |
| |  | MOVINGUI | C/V | KD | Fas | 710 kg/m ³ Semi-pesada |

Productos en stock con esta madera

| RECOMENDADAS EXTERIOR | VIGAS | MACHHEMBRADOS | LISTONES | PERFILES | POSTES, TUTORES | CONTRACHAPADOS | PELDAÑOS | RECHAPADOS | TABLEROS ALISTONADOS | TARIMAS EXTERIORES | TARIMAS MULTICAPA |
|-----------------------|-------|---------------|----------|----------|-----------------|----------------|----------|------------|----------------------|--------------------|-------------------|
|-----------------------|-------|---------------|----------|----------|-----------------|----------------|----------|------------|----------------------|--------------------|-------------------|



Enciclopedia de la madera

| TROPICALES | MADERA | ASERRADO | SECADO | CALIDADES | DENSIDAD |
|---|------------------|----------------------|--------|-------------|--------------------------------------|
|  | NIANGÓN GABÓN | C/V | KD | Fas | 680 kg/m ³ Semi-pesada |
|  | OKAN | C/V pre-raspallat | KD | Fas | 910 kg/m ³ Muy pesada |
|  | SAPELLY | C/V | KD | Fas Plot | 680 kg/m ³ Semi-pesada |
|  | SIPO | C/V | KD | Fas | 610 kg/m ³ Semi-pesada |
|  | TEKA ASIÁTICA | C/V | KD | Fas | 450 kg/m ³ Semi-pesada |
|  | TIAMA | C/V | KD | Fas | 550 kg/m ³ Semi-pesada |
|  | WENGUÉ | C/V | KD | Fas | 850 kg/m ³ Muy pesada |

Productos en stock con esta madera

RECOMENDADAS
EXTERIOR

VIGAS

MACHIHEMBRADOS

LISTONES

PERFILES

POSTES, TUTORES

CONTRACHAPADOS

PELDAÑOS

RECHAPADOS

TABLEROS
ALISTONADOS

TARIMAS
EXTERIORES

TARIMAS
MULTICAPA



Gabarro

A Coruña

Santiago de Compostela

Tel: 981 575 579
ventas.galicia@gabarro.com

Madrid

Fuenlabrada

Tel: 916 424 943
ventas.madrid@gabarro.com

Álava

Vitoria

Tel: 945 219 160
ventas.vitoria@gabarro.com

Málaga

Málaga

Tel: 952 056 620
ventas.malaga@gabarro.com

Barcelona

Polinyà - Gavà

Tel: 937 484 838
ventas@gabarro.com

Valencia

Benifaió

Tel: 961 767 520
ventas.benifaio@gabarro.com

www.gabarro.com

